ACCESSOIRES - FINITIONS

A. Pièces pliées de finition et accessoires de fixation:

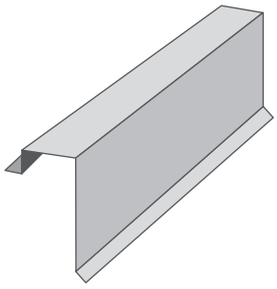

Bande de rive sur mur

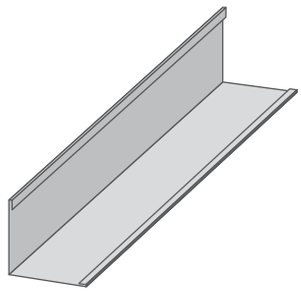

Angle droit

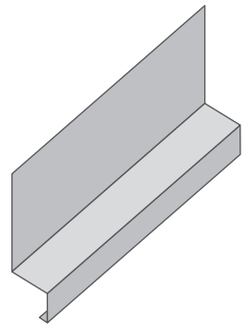

Bavette rejet d'eau

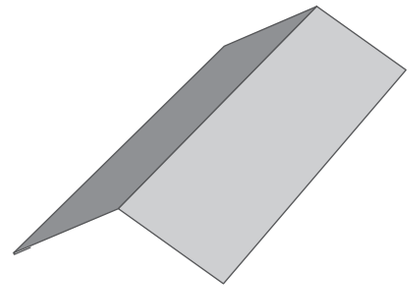

Faitière double pente



Accessoires de fixation

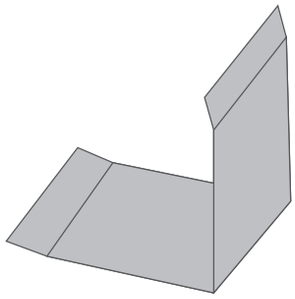

Cornière d'angle extérieur

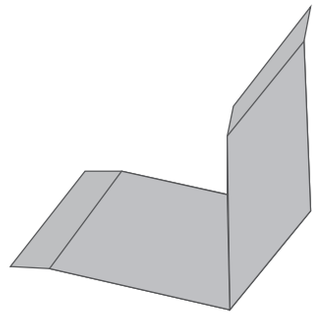

Cornière d'angle intérieur

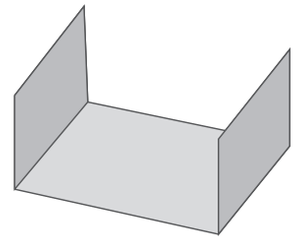

U de sol en acier galvanisé

B. Pièces pliées de finition hors standard :
En accord avec notre service commercial toutes les pièces peuvent être pliées sur mesure à une longueur maximale de 6m et selon le dessin du client. Le prix sera calculé sur la base du développé et du nombre de plis.

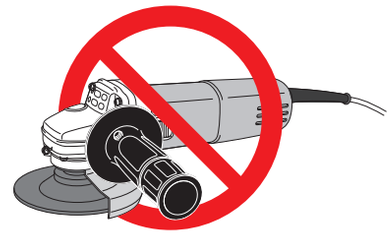

C. Pose des pièces pliées de finition :
Si les pièces sont posées en continu, les jonctions doivent être rendues étanches, soit par un recouvrement minimum, soit à l'aide d'une éclisse de jonction. L'étanchéité étant réalisée au moyen d'un mastic (silicone, butyle ou autre). La fixation des pièces pliées se fera à l'aide de vis autotaraudeuses ou autoforantes. Les vis déstinées à fixer les pièces situées en couverture seront munies d'une rondelle d'étanchéité.

D. Découpe : Pour couper les pièces, utiliser toujours une grignoteuse. Ne jamais utiliser une tronçonneuse à disque. Les bavures et particules incandescentes de tranconnage brûlent et détruisent le revêtement des pièces. Au fur et à mesure de la pose, les limailles de perçage et autre doivent être éliminées parce qu'elles risqueraient de s'incruster dans le revêtement et causer des dégâts irréparables.

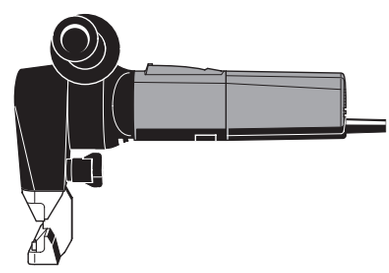

E. Nettoyage : Si les pièces pliées ou les profils ont été salis lors du montage, le nettoyage s'effectuera à l'aide d'eau claire et d'une brosse douce.
F. Conseil : Les profils translucides (PVC ou polyester) ne doivent jamais être stockés en plein soleil.

G. Exemple d'application :

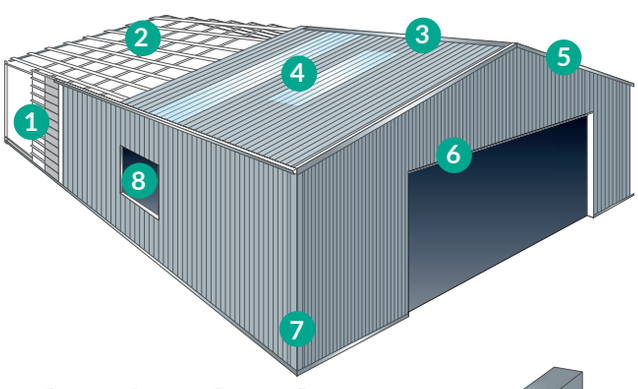

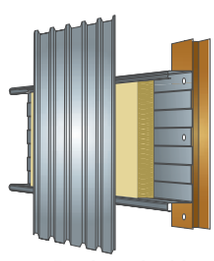

1 Bardage double peau avec plateaux

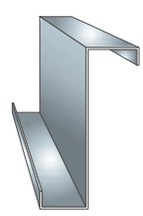

2 Panne -Z

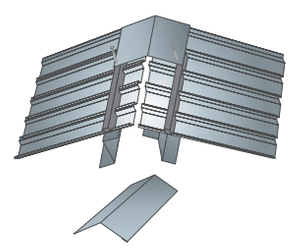

3 Faitière double, faitière plane

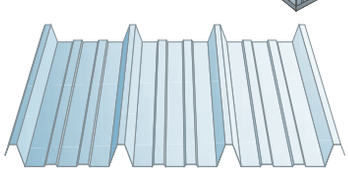

4 Translucide en polyester ou polycarbonate

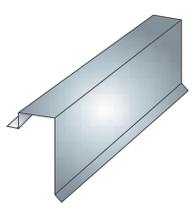

5 Bande de rive



6 Bavette rejet d'eau

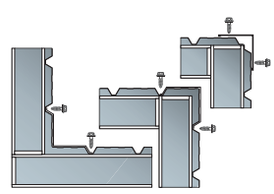

7 Angle intérieur & extérieur

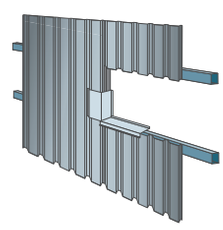

8 Echancrures